



-Documentation utilisateurs ...(évolutive...)

### Quick Start

Création d'un article ou carte postale:

Une adresse mail de BLOG ?

Les rubriques du Blog:

Le titre de l'article :

### Mon premier article:

Etape 1 :rédaction et envoie du mail.

Etape 2 :réception du ticket de validation.

Etape 3 :Le résultat (ci-dessous) une fois l'article publié:

### En détail :

Les rubriques:

B= blog :

C= carte :

D= date (agenda) :

F= FFVL :

P= post-card :

S= sécurité :

T= test :

les tickets:

Ticket bleu ou jaune.

Ticket et période de publication :

Les images & photos:

Téléversement (upload):

formats, modes & dimensions:

Les pièces jointes:

Les liens hypertexte:

Les dates :

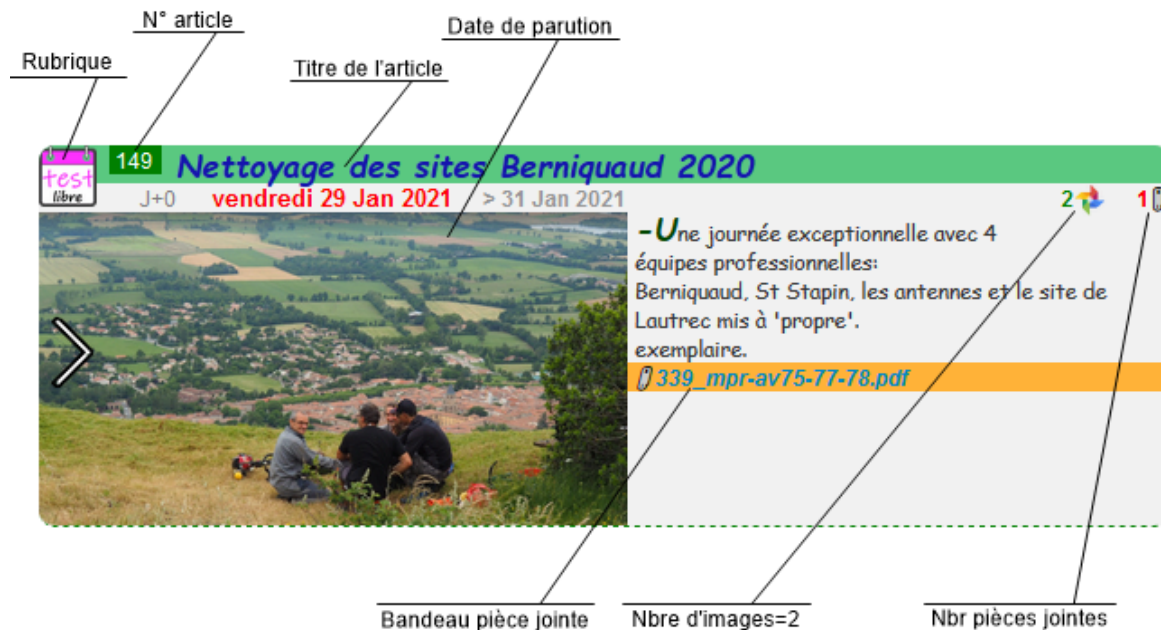
### A éviter:

## Quick Start

---

- **L'adresse mail du blog:**  
*blog.revaile (arobase) free.fr*
- **Les rubriques de base:**  
B= article blog.  
C= carte postale.  
D= évènement d'agenda club  
T= test d'article. (réservé )
- **Le titre de l'article:**  
exemple: T= Mon premier article dans la rubrique 'TEST' !!

- **Le Texte de l'article:**  
simple texte réalisé à partir de votre programme de messagerie , simplement en texte ou en HTML.
- **les images:**  
les images en pièces jointes apparaîtront directement dans le blog (redimensionnées, avec le tag du club et sans exif.)
- **Les autres pièces jointes:**  
possibilité de joindre tout type de documents,comme .pdf , docs...( taille < 10Mo)
- **exemple d'article publié:**



## Création d'un article ou carte postale:

Pour faciliter la création d'un article, avec le minimum de contrainte et d'apprentissage, la création de l'article se fera grâce à son programme habituel d'envoi de mail (client de messagerie)

Nul besoin d'identifiant et de mot de passe, ***l'identification se base sur l'adresse mail de l'expéditeur*** et la publication sera effective dès que le ticket de confirmation sera validé (mail en retour).

Une adresse mail d'expéditeur non valide, c'est à dire non enregistrée dans la base de donnée (en liste blanche), sera rejetée sans réponse. Les critères de gestion de la liste du blog sont les mêmes que la liste du groupe google c'est à dire : seul les membres du groupe peuvent être auteurs du blog.

## Une adresse mail de BLOG ?

le mail doit être envoyé à: ***blog.revaile (arobase) free.fr***

Précision importante: **ne pas confondre** adresse mail du blog et adresse mail du groupe, car si un article du blog est automatiquement transféré en mail au groupe (exception de la rubrique 'T'), un mail au groupe ne sera pas transformé en article blog !!

## Les rubriques du Blog:

### Le choix de la rubrique de publication:

Il se fait dès la création du mail et se résume en une lettre majuscule suivi du signe =

Ex: **B**= ou **T**= ou **C**= (dans ces exemples, '**B**' représente la rubrique Blog, '**T**' la rubrique Tests et '**C**' la rubrique 'carte postale').

Au niveau du site les rubriques principales sont symbolisées par les icones du menu hypertexte:

### Liste des rubriques disponibles:



**B**= article blog.

**C**= carte postale.

**D**= date calendrier (événements planifiés).

**F**= articles FFVL: ils sont fusionnés avec les articles **S**= (**F** étant en quelque sorte une sous rubrique de **S**).

**P**= carte postale (idem **C**=).

**S**= Sécurité.

**T**= test d'article. (réservé )

## Le titre de l'article :

Le sujet du mail sera utilisé comme titre de l' article du blog.Le préfixe par exemple **B**= servira au classement dans sa catégorie.

## Mon premier article:

### Etape 1 :rédaction et envoi du mail.

Une capture d'écran d'un client de messagerie. À gauche, les champs de l'interface: 'De' Henri CAMIN, 'Répondre à' micr... fr, 'Pour' blc... ee.fr, 'Sujet' T=nettoyage des sites Berniquaud 2020. À droite, une liste de pièces jointes: 'nettoyage\_sites\_2020\_bernico.GIF' (599 Ko), 'nettoyage\_sites\_2020\_repas.GIF' (651 Ko), 'yorkshire-post\_20170617 (2).pdf' (3,6 Mo). En bas, une barre d'outils de mise en forme et le début du corps du message: 'Une journée exceptionnelle avec 4 équipes professionnelles: Berniquaud, St Stapin, les antennes et le site de Lautrec mis à 'propre'. exemplaire.'

### Etape 2 :réception du ticket de validation.

erreurs:0

Auteur:mic...@club.fr

01/02/2021-19:16:40

nettoyage des sites Berniquaud 2020

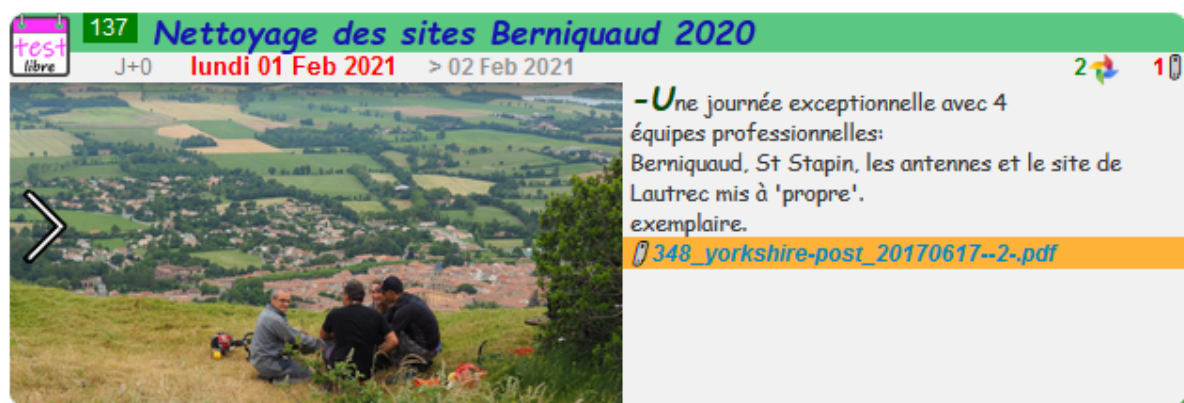
" PUBLIER "

Cet article ne sera pas diffusé sur la liste 'rev'aile'

Vous pouvez publier dans les rubriques suivantes :A B C D F H I O M T S

--  
Un article de Test ne sera publié que pendant 2 jours et **ne sera pas diffusé** sur la liste de diffusion google.

## Etape 3 :Le résultat (ci-dessous) une fois l'article publié:



The screenshot shows a forum post with the following details:

- Post number: 137
- Title: Nettoyage des sites Berniquaud 2020
- Date: lundi 01 Feb 2021
- Time: J+0 > 02 Feb 2021
- Replies: 2
- Views: 1
- Thumbnail image: A landscape view of a valley with a village and a river, with three people sitting on a grassy hill in the foreground.
- Text of the post: **-** Une journée exceptionnelle avec 4 équipes professionnelles: Berniquaud, St Stapin, les antennes et le site de Lautrec mis à 'propre'. exemplaire.
- Attachment: [348\\_yorkshire-post\\_20170617--2.pdf](#)

## En détail :

### Les rubriques:

*Un classement simple qui doit répondre aux définitions suivantes :*

#### **B= blog :**

La plus part des activités Club, rentrent dans cette catégorie, que ce soit sorties, nettoyage, évènements inhabituels, AG, nouveaux arrivants, vols ordinaires ou extraordinaires, expériences diverses, remémorations ,innovations en tout genres...et vous aurez surement beaucoup plus d'imagination.

ex: B= Assemblée générale Virtuelle du 30 février 2036.

l' article:

- **sera publié** à partir de la date de création ou bien de la date fixée (voir rubrique **D=**).

- **Sera dépublié** au bout des 180 jours suivant la date de publication.
- **restera en ligne** tant qu'il sera comptabilisé dans les 20 derniers articles parus.
- **Mailing** sur le groupe rev'aile dès la publication.
- **Mail d'avertissement** à l'auteur, Un jour avant la dépublication.
- **Modifiable** uniquement par l'auteur.
- **Archivé** après 365 jours (consultable)

## C= carte :

Une sortie vacances en solitaire ou en famille sur de nouveaux sites, Un lieu inédit, une grosse envie de partager (ou pas), en quelque sorte un clin œil ! : c'est dans cette rubrique qu'il faut publier. Juste un petit mot avec 2 ou 3 photos..

ex: C= Même là, Au milieu de nulle part dans les strumblucks, ça vole ! On vous aime.

l' article:

- Traitement identique à la rubrique **B=** de la publication à l'archivage ...

## D= date (agenda) :

Un évènement programmé: date d'AG, sortie club, fêtes diverses, réunions, stages, réunions, voyages,

ex: D 02-02-2021 = Stage voler mieux: Février le mois des gros thermiques, ça va décoiffer...

l' article:

- **apparaîtra** dès publication dans la rubrique **D =**.
- **sera publié** 7 jours avant le 02-02-2021 dans la rubrique **B =**.
- **Mailing** sur le groupe rev'aile **7 jours avant** date de l'évènement.
- **Sera dépublié** de la rubrique **B =** au bout des 4 jours après l'évènement
- **restera en ligne** dans la rubrique **D=** tant qu'il sera comptabilisé dans les 20 derniers articles parus.
- **Mail d'avertissement** à l'auteur, Un jour avant la dépublication.
- **Modifiable** uniquement par l'auteur.
- **Archivé** après 365 jours (consultable)

## F= FFVL :

**F=** est en fait une sous rubrique de **S=** qui concerne la sécurité .

Traitements identiques à la rubrique **S=**

ex: F= statistiques accidents 2036 par Georges UNTEL.

## P= post-card :

Rubrique identique à **C=** , avec un traitements identiques.

ex: **P=** Carte postale du bout du monde (dourgne 'france').

## S= sécurité :

Incidents, presque accident, accidents, info sécurité: récits et liens intéressants sachant que le blog ne remplace pas la liste de diffusion.

ex: **S=** Incident de vol: décrochage intempestif du secours au décollage.

l' article:

- **sera publié** à partir de la date de création ou bien de la date fixée (voir rubrique D=).
- **Sera dépublié** au bout des 180 jours suivant la date de publication.
- **restera en ligne** tant qu'il sera comptabilisé dans les 20 derniers articles parus.
- **Mailing** sur le groupe rev'aile dès la publication.
- **Mail d'avertissement** à l'auteur, Un jour avant la dépublication.
- **Modifiable** uniquement par l'auteur.
- **Archivé** après 365 jours (consultable)

## T= test :

Cette rubrique permet de savoir si l'expéditeur (auteur) est autorisé à publier sur le blog: Après envoi de l' article, vous ne recevrez pas de ticket de validation si vous n'êtes pas enregistré dans la base des auteurs !

Ou bien ,tout simplement, de tester le blog.(si vous êtes enregistré dans la base.)

ex: **T=** Mon premier article de test.

l' article:

- **sera publié** à partir de la date de création ou bien de la date fixée (voir rubrique D=).
- **Sera supprimé** automatiquement au bout de 2 jours suivant la date de publication)
- Pas de **Mailing** sur le groupe rev'aile.
- **Mail de confirmation** de suppression à l'auteur, le jour de la dépublication.
- Limité à 2 photo.

Les rubriques **O=** et **M=** sont désactivées: leurs fonctionnalités sont conservées mais inutilisées.

## les tickets:

Quelques minute après l'envoi de votre mail (article),vous recevrez une confirmation (par mail): Ce ticket qui est un mail en retour a un triple rôle: Vous authentifier, contrôler la validité de l' article puis assurer sa publication.

Pour publier l'article il est nécessaire de cliquer pour valider la publication.

Pour rappel: Vous n'êtes pas dans la liste: vous ne recevrez aucune notification !!

## Ticket bleu ou jaune.

- Le ticket de **couleur bleu**, proposera un boutons de validation "PUBLIER": soit une durée de 180 jours.
- Le **ticket jaune** indiquera un nombre d'erreur(s) "étoiles" et leur cause: publication impossible! (ci\_dessous: ticket jaune.)

erreurs:2

01/02/2021-19:25:09

**nettoyage des sites Berniquaud 2020**

2-W\* non\_exist \* no\_exist/off.

article non enregistré: cause erreur(s)..

-

## Ticket et période de publication :

En fonction de la catégorie, un certain nombre de boutons vous sera proposé permettant de sélectionner le nombre de jours de parution:

Dans l'exemple ci-dessous il n'y a qu'une possibilité "PUBLIER".

Cette parution peut être prolongée. D'autre part les 20 derniers articles restent publiés.

erreurs:0

Auteur:mic...@club.fr

01/02/2021-19:16:40

nettoyage des sites Berniquaud 2020

" PUBLIER "

Cet article ne sera pas diffusé sur la liste 'rev'aile'

Vous pouvez publier dans les rubriques suivantes :A B C D F H I O M T S

## Les images & photos:

### Téléversement (upload):

Les images ou photos en pièces-jointes sont dans tous les cas redimensionnées et leur taille sérieusement réduite tout en conservant une qualité optimum. Leur largeur maximum passe à 700px, il est donc inutile de les uploader dans leur taille native qui peut parfois dépasser plusieurs mégas. Essaye de ne pas dépasser 2 mégas par photo et si vous voulez pouvoir consulter une galerie particulière, **ajouter son lien** dans l' article(voir rubrique liens hypertexte).

La plupart des smartphones peuvent réduire la taille des photos qui sont partagées.

- il peut y avoir plusieurs photos par article: le nombre figure dans l'entête de l' article. Lorsqu'elles sont multiples, le fait de cliquer sur une permet d'afficher la photo suivante.
- la réduction de la taille des photos, diminue le temps de chargement des pages du site ainsi que l'occupation du disque dur du serveur, de plus l'entête exif des photos est supprimée.

### formats, modes & dimensions:

- Les formats d'images pris en compte sont : .gif .jpeg .jpg .png .bmp .wbmp .xbm .webp
- en paysage ou en portrait, la photo doit s'adapter à la largeur du blog.
  - si le rapport largeur/hauteur < 0.7501 la largeur passe à 352px (car la photo est trop haute en affichage pc !)
  - si la largeur est < 160 elle ne s'adapte pas. Ses dimensions restent celles d'origine.
  - Un panoramique sera réduit a 700px de large (qu'advient-il de sa hauteur ?)

Préférez donc le mode paysage !

## Les pièces jointes:

Comme pour les images et photos, évitez d'uploader de gros fichiers ou de grosses vidéos, tout simplement parce que la capacité du disque dur 'du serveur club' n' a rien a voir avec celle des infrastructures de google ou autre.

préférez donc les liens hypertexte et les stockages type drive .

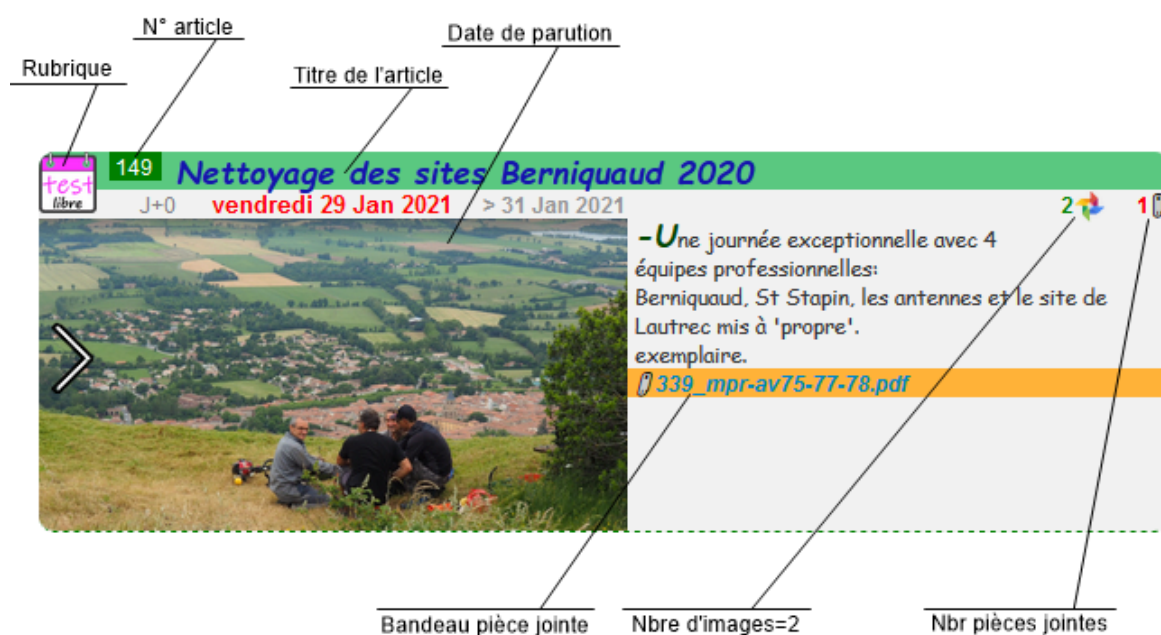
- Sur le Blog les pièces jointes seront accessibles et téléchargeables à partir d'un bandeau jaune situé en fin du texte de l'article.

## Les liens hypertexte:

syntaxe : <http://revaile-parapente81.fr>

Le "**http://**" est obligatoire pour que le lien soit actif.

Une adresse du style [www.google.fr](http://www.google.fr) ne sera pas convertie en lien hypertexte par contre <http://www.google.fr> le sera.



## Les dates :

Utilisées principalement dans la rubrique **D=**, permet de fixer une date de début de parution !  
les séparateurs utilisés: ":" ou "-" ou "/" exemple ci-dessous.

- les formats de date:  
**12-12-2021** ou **12:12:2021** ou **12/12/2021** tout autre séparateur génèrera une erreur !

fin partie 1.

## A éviter:

Le blog, même s'il fonctionne comme une messagerie, ne doit pas être considéré comme tel et ne peut remplacer googlegroups. De plus transférer un message n'est pas recommandé sans l'épurer de son entête et surtout sans s'assurer qu'il ne soit responsive.

En cas de doute, envoyez moi le mail, j'assurerai le contrôle et la publication. S'il y a problème, j'interviendrai.

Le transfert pouvant parfois être une solution, cette fonctionnalité doit rester avec ses limitations !



[version PDF](#)

Réalisé avec [typora](#)